

髪に与える柔軟剤

今までに感じたことのない  
本物の柔らかさ



酵素トリートメント

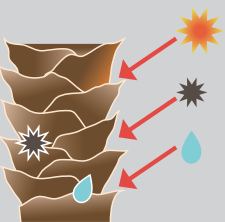
**ENZYME PRO**

Make your hair healthy using the power of enzyme.

酵素トリートメント

# ENZYME PRO

Wエンザイム  
×  
ケアブレンド成分  
×  
バブリング技法



紫外線、ドライヤー等のダメージ

硬くなって扱いづらい

ブリーチ毛

パサついて広がってしまう

エイジング毛

ハリ、コシ、ツヤない

効果実感

## ENZYME PRO

柔らかくまとまりがある  
ハリ、コシ、ツヤ感のある髪へ

Wエンザイム(酵素)と毛髪化学から生まれたケアブレンド成分配合

## 柔軟性と続くまとまりへ導く4つのSTEP

1  
STEP

REPAIR

2  
STEP

RECOVERY

3  
STEP

COATING

4  
STEP

COATING

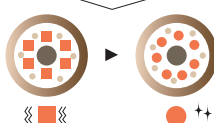
Wエンザイムや  
他の成分を  
髪に浸透させて

### 髪を 柔らかく

主要成分

#### Wエンザイム

硬くなった毛髪の  
タンパク質が  
Wエンザイムの  
働きで柔らかく  
なります



硬くなった毛髪内部を  
柔らかくします

バブリング技法

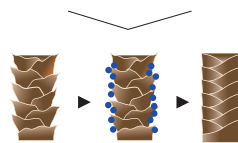
フェザーケラチン(補修成分)が  
泡となり髪を泡で優しく包み込む

### ダメージ 補修

主要成分

#### アミノカクテル

毛髪化学に  
基づいた、  
独自処方成分で  
ダメージ補修



フェザーケラチン(補修成分)が  
細かく附着します

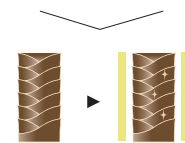
紫外線など私  
生活で起こり得る  
ダメージから

### 毛髪の 保護

主要成分

#### 5つの植物オイル

髪をコーティング、  
紫外線などの外的  
ダメージから  
髪を守り  
ダメージ毛の強度の回復



植物オイルが毛髪を守ります  
スクワランオイル/マカダミアオイル/ホホバオイル  
ローズヒップオイル/オリーブオイル

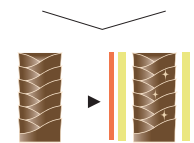
毛髪表面に  
再度Wエンザイムを  
使用し

### 持続力 向上

主要成分

#### Wエンザイム

高濃度の  
トリートメント成分及び  
Wエンザイムを毛髪表面に  
与えることによって  
質感が向上し持続します。



毛髪表面にWエンザイムで  
蓋をして持続力向上

#### HOME CARE

ご自宅での  
ホームケアで  
ロングキープ



DAILY

シルキーエンザイム

ENZYME PROの  
柔らかさをロングキープ

W  
エンザイム  
処方

WEEKLY

エンザイムマスク

ENZYME PROの  
健康状態をロングキープ

濃厚  
テクスチャー